



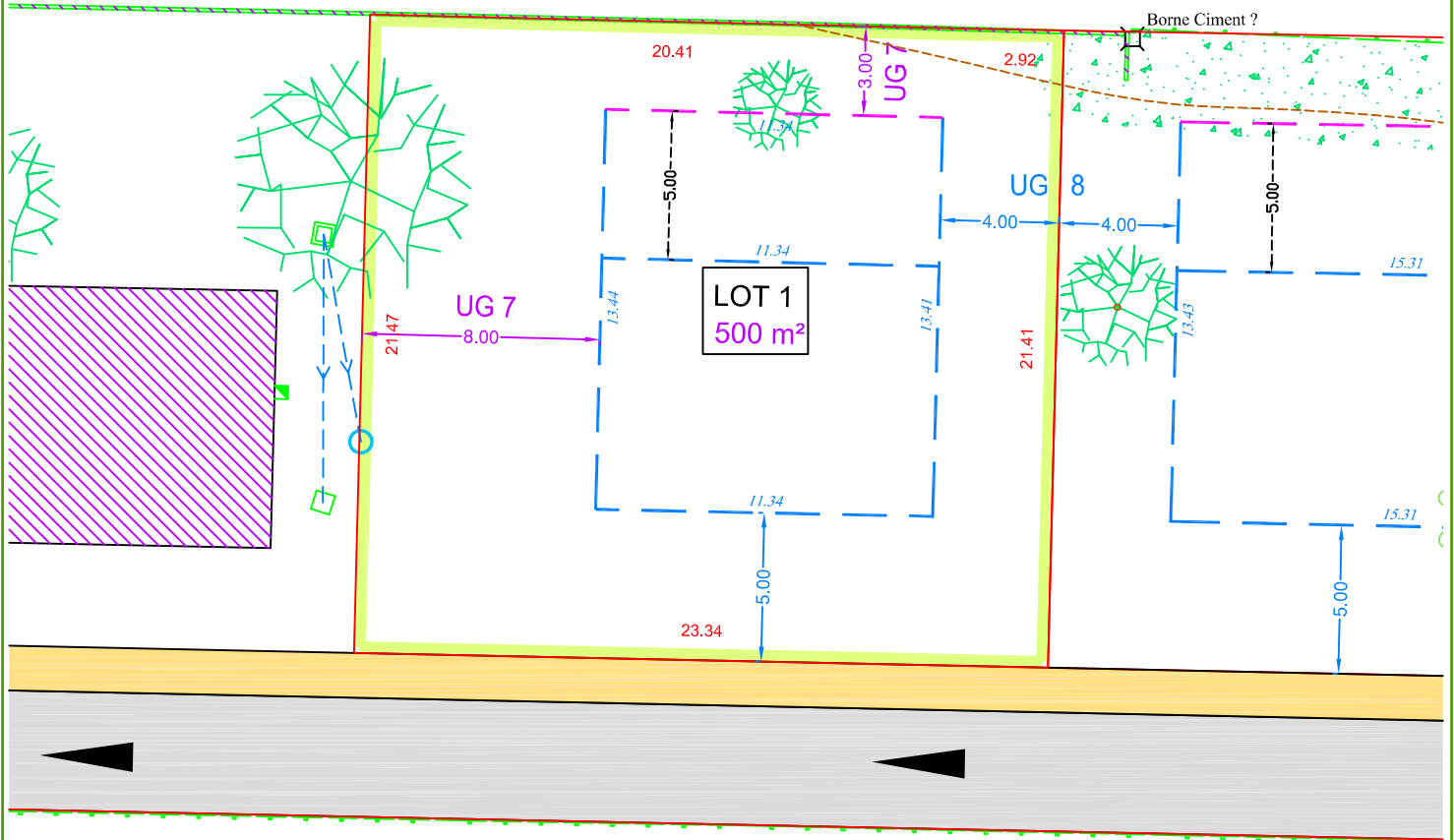
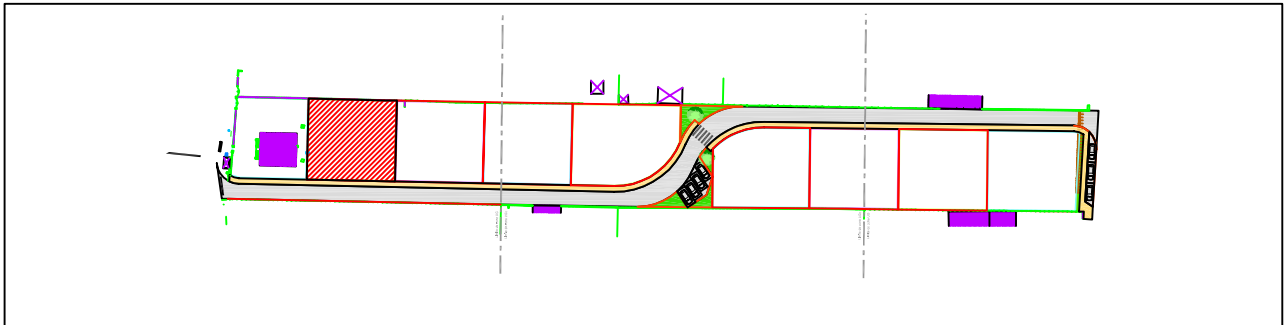
Lotissement réalisé par la société GS2i

Cadastrée Section .. n°..


Superficie apparente : 500m²

Plan de Mesurage du Lot 1

Echelle: 1/250^{ème}



- Pignon aveugle
- Pignon avec vues



Société de Géomètres - Experts et maîtres d'oeuvre VRD

Dossier N° : 18701

22 rue Louis de Cossé-Brissac
78640 Neauphle-le-Château
Tél : 01 34 89 00 78
Fax : 01 34 89 63 73
neauphle@foncier-experts.com

6 rue Jean-Pierre Timbaud
78180 St Quentin en Yvelines
Montigny le Bretonneux
Tél : 01 30 64 01 41 - 01 30 64 01 56
saintquentin@foncier-experts.com

125 Petite rue St-Matthieu
78550 Houdan
Tél : 01 30 59 62 35
Fax : 01 30 88 10 46
houdan@foncier-experts.com

62 rue de Rambouillet
78460 Chevreuse
Tél : 01 30 52 42 50
Fax : 01 30 52 32 42
chevreuse@foncier-experts.com

6 rue de Bièvres
91400 Saclay
Tél : 01 60 14 69 03
saclay@foncier-experts.com

Plan établi le : 12/03/2014
Dernière version : ...
Planimétrie : Indépendant
Altimétrie : Indépendant
Dessinateur : RM