



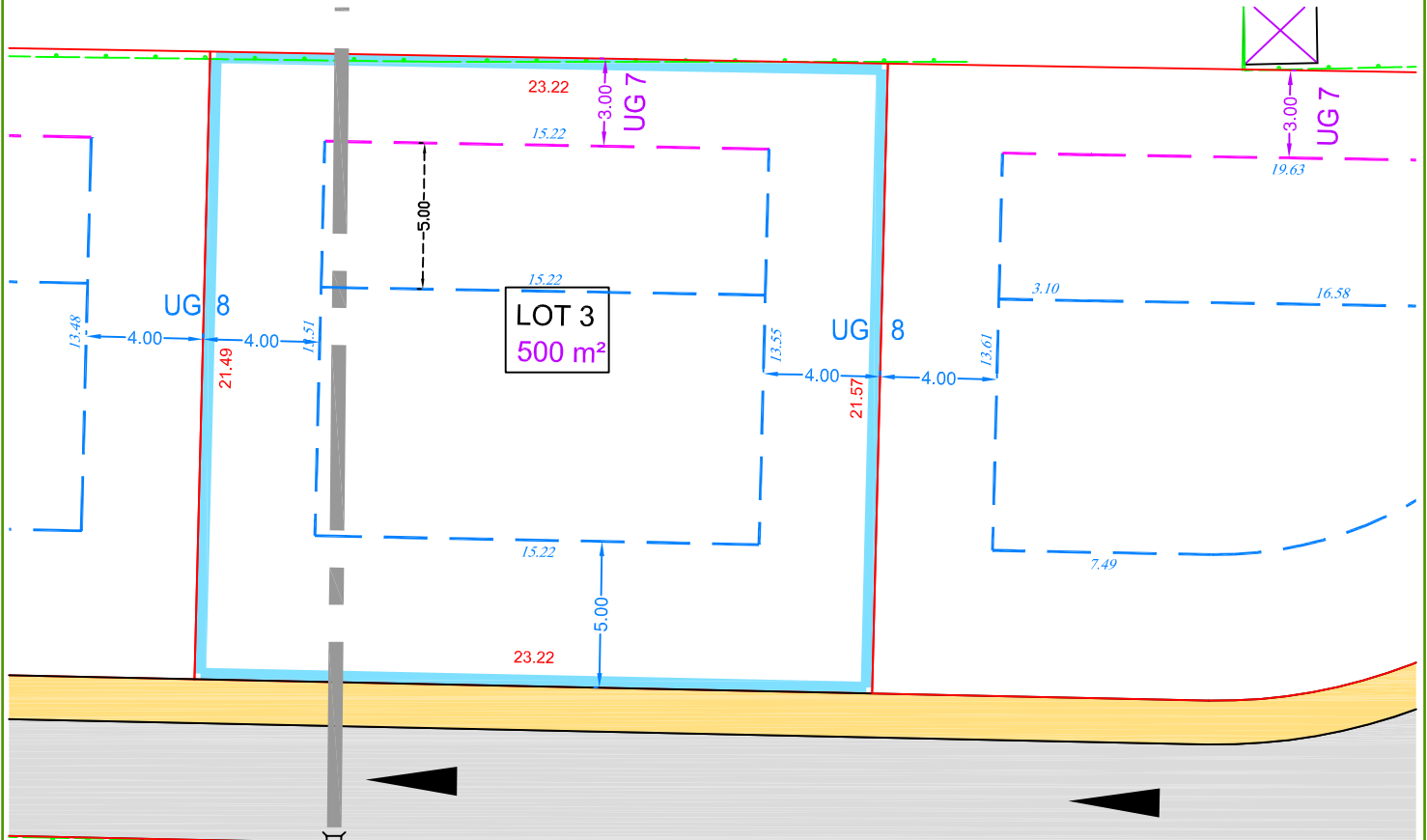
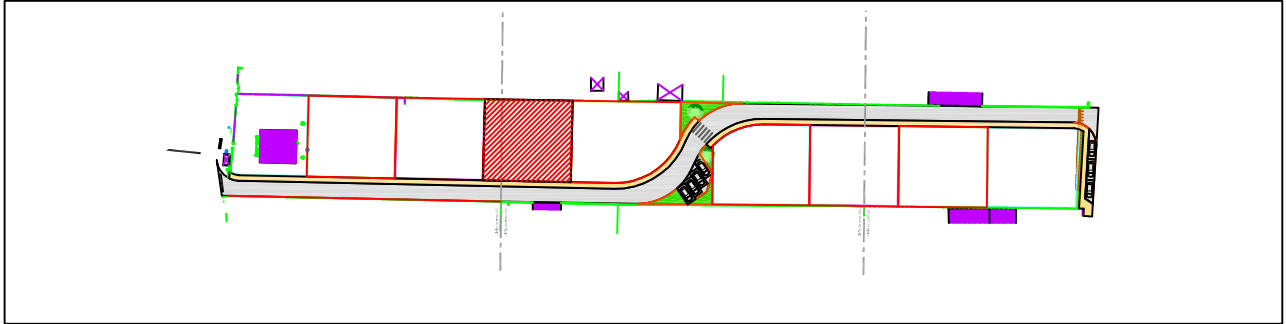
Lotissement réalisé par la société GS2i

Cadastrée Section .. n°..

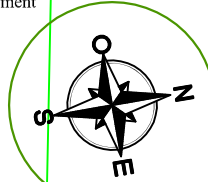
Superficie apparente : 500m²

Plan de Mesurage du Lot 3

Echelle: 1/250^{ème}



--- Pignon aveugle
- - - Pignon avec vues



Société de Géomètres - Experts et maîtres d'oeuvre VRD

Dossier N° : 18701

22 rue Louis de Cossé-Brissac 78640 Neauphle-le-Château Tél : 01 34 89 00 78 Fax : 01 34 89 63 73 neauphle@foncier-experts.com	6 rue Jean-Pierre Timbaud 78180 St Quentin en Yvelines Montigny le Bretonneux Tél : 01 30 64 01 41 - 01 30 64 01 56 saintquentin@foncier-experts.com	125 Petite rue St-Matthieu 78550 Houdan Tél : 01 30 59 62 35 Fax : 01 30 88 10 46 houdan@foncier-experts.com	62 rue de Rambouillet 78460 Chevreuse Tél : 01 30 52 42 50 Fax : 01 30 52 32 42 chevreuse@foncier-experts.com	6 rue de Bièvres 91400 Saclay Tél : 01 60 14 69 03 saclay@foncier-experts.com	Plan établi le : 12/03/2014 Dernière version : ... Planimétrie : Indépendant Altimétrie : Indépendant Dessinateur : RM
--	--	--	---	--	--